

Всероссийские
проверочные работы
2024 – 2025
учебный год





Рассмотрим вопросы



Что такое ВПР?

Зачем проводят ВПР?

Какие организационные моменты нужно знать?

Как баллы за ВПР переводятся в отметки?

Как подготовиться к ВПР?

Психологическая подготовка.

Учебные пособия и сайты для подготовки.

Что такое ВПР?




ВПР – проверочные работы, проводимые по отдельным учебным предметам для **оценки уровня подготовки школьников** с учетом требований ФГОС (Федерального государственного образовательного стандарта)

Зачем проводят ВПР?



Проверить
объём качества
знаний



Отследить
недостатки
учебной
программы
по
экзаменационным
дисциплинам



Предоставить
родителям
общую картину
уровня
подготовки
ребёнка

Организационные вопросы
ВПР в начальной школе
проводятся по трём предметам



Математика



Русский
язык



Окружающий
мир

ВПР в 2024-2025 году детям придется сдавать по-новому: изменился набор предметов и сами проверочные работы.

Ребята 4 класса будут писать три проверочные работы: русский язык, математика и один предмет

**окружающий мир, литературное чтение, английский язык
на основе случайного выбора .**

Работы по математике и окружающему миру остались без изменений.
Из работы по русскому языку убрали первую часть.

5 класс

◦ Русский язык

◦ Математика

Два из предметов (на основе случайного выбора)

История

Литература

Иностранный (убрали «говорение»)

География

Биология

6 класс

◦ Русский язык

◦ Математика

Два из предметов (на основе случайного выбора)

История

Обществознание

Литература

Иностранный (убрали «говорение»)

География

Биология

7 класс

- Русский язык
- Математика

Два из предметов (на основе случайного выбора)

История

Обществознание

Литература

Иностранный (убрали «говорение»)

География

Биология

Физика

Информатика

8 КЛАСС

- Русский язык
- Математика (базовая) /Математика (с углубленным изучением)

Два из предметов (на основе случайного выбора)

История

Обществознание

Литература

Иностранный (убрали «говорение»)

География

Биология

Физика (база/с углубленным изучением)

Химия

Информатика

10 класс

- Русский язык
- Математика (базовая) / Математика (с углубленным изучением)

Два из предметов (на основе случайного выбора)

История

Обществознание

Литература


Иностранный (убрали «говорение»)

География

Биология

Физика

ОРГАНИЗАЦИОННЫЕ МОМЕНТЫ

 При выполнении работ **нельзя** пользоваться учебниками, рабочими тетрадями, справочниками, калькуляторами.

При необходимости **можно использовать черновик**. Записи в черновике оцениваться не будут.

- **Новое!**

- Планируется уйти в плане формата ВПР от традиционного формата их проведения, когда дети в письменном виде выполняют работы и организовывать проверку знаний **ТОЛЬКО В ЭЛЕКТРОННОМ ВИДЕ, С ПОМОЩЬЮ КОМПЬЮТЕРА**. Причем отведенное время для выполнения работы будет составлять 45 минут (в зависимости от класса и сдаваемого предмета, это может быть как один так и два урока). Насколько эта инициатива будет осуществлена в этом году пока вопрос.
- В этом году школы сами принимали решения выставлять оценки за ВПР в журнал, **но в 2025 году планируется, что оценка за ВПР будет выставляться в журнал, причем со значительным коэффициентом, как итоговая работа.**


ОРГАНИЗАЦИОННЫЕ МОМЕНТЫ

Для экономии времени учащийся должен научиться принимать решение пропустить задание, в котором возникли трудности и вернуться к нему позже, когда будут выполнены остальные задания.

Ученик должен уметь рассчитывать свои силы и время.

Нужно постараться выполнить как можно больше заданий.

ОРГАНИЗАЦИОННЫЕ МОМЕНТЫ



Новое!

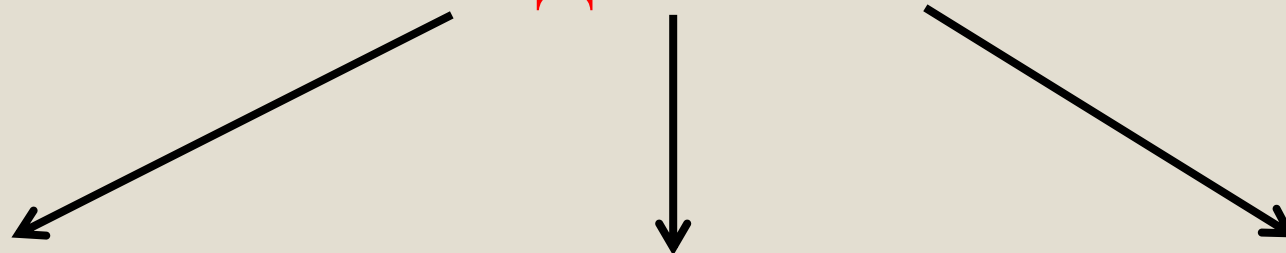
Все проверочные работы пройдут с 11 апреля по 16 мая 2025 года.

Точные даты проведения ВТР определяются образовательной организацией.

.

Как подготовиться к ВПР?

Подготовка



учитель




родители



ученик





Как подготовиться к ВПР?

Учитель

- Систематизированное повторение учебного материала;
- Выявление тем, которые вызывают затруднения у большей части класса;
- Разработка заданий для отработки учебного материала вызывающих затруднения у учащихся;
- Вовлечение учащихся во внеурочную деятельность, способствующую подготовке к ВПР;
- Разработка рекомендаций для подготовки к ВПР для родителей и обучающихся.



Как подготовиться к ВПР?

Родители

- Регулярный контроль за выполнением домашних заданий и дополнительных рекомендаций педагога;
- Создание условий для общего развития ребёнка (развитие кругозора, внимания, логики, речи устной и письменной, развитие организационных умений);
- Предоставление возможности в выполнении тренировочных проверочных работ из разных источников;
- По мере необходимости оказывать помощь ребёнку в учебной деятельности.



Как подготовиться к ВПР?

Ученики

- Регулярное выполнение домашних заданий;
- Повторение пройденного теоретического материала;
- Тренироваться в выполнении типовых заданий из ВПР;
- Выходить за рамки учебной программы и принимать участие в конкурсах, олимпиадах, конференциях разного уровня.



Алгоритм подготовки

- Повторять учебный материал
- Выполнять тренировочные задания ВПР

Постоянный тренинг типовых заданий помогает формировать у ребёнка умение вчитываться в задания, анализировать, использовать свои знания для их выполнения.




Алгоритм подготовки

Главная задача – не «натаскать» ребёнка, а развить умение учиться, то есть:

- сформировать умение принимать учебную задачу;
- выстраивать её решение, рассуждая:
что за задание?, что нужно сделать?, как это сделать?;
- ребёнок должен уметь действовать по заданному алгоритму;
- оценивать правильность выполнения действий;
- вносить необходимую коррекцию в решение.

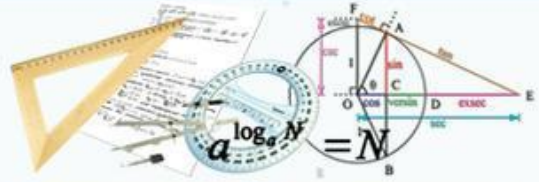
Интернет-ресурсы



СДАМ ГИА: РЕШУ ВПР

Образовательный портал для подготовки к экзаменам

Математика для 4 класса



≡ Русский язык ≡ **Математика** ≡ Физика ≡ Биология ≡ География ≡ История ≡ Обществознание

Окружающий мир-4 ≡ Химия ≡ Английский язык ≡ Немецкий язык Французский язык

[О работе](#)
[Каталог заданий](#)
[Варианты](#)
[Ученику](#)
[Учителю](#)
[Школа](#)
[Сказать спасибо](#)
[Вопрос — ответ](#)

РЕКЛАМА

Тренировочные варианты новые февральские

[Прошлые месяцы](#)

Каждый месяц мы составляем варианты для самопроверки. Варианты составляются компьютером из новых заданий и заданий, оказавшихся самыми сложными по результатам предыдущего месяца. По окончании работы система проверит ваши ответы, покажет правильные решения и выставит оценку.

Вариант 1	Вариант 2	Вариант 3	Вариант 4	Вариант 5
Вариант 6	Вариант 7	Вариант 8	Вариант 9	Вариант 10
Вариант 11	Вариант 12	Вариант 13	Вариант 14	Вариант 15

Ваш персональный вариант ?

Вход на сайт

Электронная почта

Пароль

Войти

[Восстановление пароля](#)
[Вход через ВКонтакте](#)
[Регистрация](#)

Интернет-ресурсы

Образовательные тесты

Всего
11867
Тестов

[Главная](#) [Скачать](#) [Статьи](#) [Контакты](#) [FAQ](#) [Соглашение](#) [Вход](#) [Регистрация](#)

поиск по сайту



Ростелеко

Доступ к сайту

[Английский язык](#)

[Астрономия](#)

[Белорусский язык](#)

[Биология](#)

[География](#)

Предметы » Математика

Тесты по "Математике"

[1 класс](#) [2 класс](#) [3 класс](#) [4 класс](#) [5 класс](#) [6 класс](#) [7 класс](#) [8 класс](#) [9 класс](#) [10 класс](#) [11 класс](#)

В данном каталоге представлены интерактивные компьютерные тесты по "Математике". Любой тест, который находится на нашем портале, можно загрузить и использовать на своем локальном компьютере, либо решать и проверять ответы прямо на сайте



Тест: Буквенные выражения №2

Интерактивный тест по математике для 2 класса УМК "Школа России" по теме "Буквенные выражения" с выбором одного верного ответа

Математика 2 класс | Автор: Шипилова Валентина Владимировна | ID: 16044 | Дата: 27.1.2022



Тест: Задачи по вкладам (депозитам) №3

Профильная математика по подготовке ЕГЭ

Подведём итог



- Ребёнок может выполнять любые записи и вычисления на черновике. Главное- перенести ответы в бланк.
- Если ребёнок пишет неразборчиво, предложите потренироваться. Будет досадно, если проверяющие не смогут прочитать написанное слово, или в диктанте примут одну букву за другую.
- Если встретилось сложное задание, его можно пропустить, чтобы не потратить на него все 45 минут. Но нужно вернуться к нему после выполнения всех заданий.
- Стараться давать ответы в каждом задании.
- Ребят, которые не научились читать бегло, пугают большие задания. В этом случае при подготовке упор стоит делать на чтение разных типов текста.

**Желаем ребятам
хорошо подготовиться
к ВПР!**